

2018年度
(平成30年度)

北里大学保健衛生専門学院

学生募集要項

- 臨床検査技師養成科：昼間3年制（男・女）入学定員80名
- 管理栄養科：昼間4年制（男・女）入学定員80名
- 保健看護科：昼間4年制（男・女）入学定員80名
- 臨床工学専攻科：昼間1年制（男・女）入学定員30名

この「学生募集要項」には、出願書類の提出方法から受験に当たっての注意事項、入学手続の方法などが記載されています。入試区分によって締切日・試験会場などが異なりますので、要項をよく読んで間違いのないように、十分注意してください。

個人情報保護への取組について

出願にあたってお知らせいただいた氏名、住所その他の個人情報は、入学試験及びこれらに付随する業務を行うために利用します。その他の目的に利用することはありません。なお「北里大学における個人情報の保護に関する基本規程」を遵守し、適切な取扱いと保護に努めます。

また、利用目的の達成に必要な範囲内で業務委託先に個人情報を提供することがありますが、適正と認められる委託先を選定し、守秘義務契約などを取り交わすとともに、適切に管理します。

目 次

I アドミッションポリシー

求める学生像と受入れの基本方針	P 1
-----------------	-----

II 募集要項

1 臨床検査技師養成科・管理栄養科・保健看護科

・入学試験制度、募集人員、入試日程、試験会場、選抜方法等、時間割	P 3
・出願資格	P 5
・出願書類	P 6
・第二志望制度（一般入試）	P 7
・AO特別選抜入試の手順	P 8

2 臨床工学専攻科

・入学試験制度及び募集人員	P 9
・入試日程	P 9
・出願資格	P 9
・選抜方法	P 9
・出願書類	P 10
・時間割及び試験会場	P 10

III 共通事項

・出願方法及び出願先	P 11
・受験上の注意	P 11
・合格発表	P 12
・入学手続	P 12
・平成30年度学費等一覧	P 13
・二段階納入方式	P 14
・入学辞退者の納付金返還	P 14
・北里大学入学試験合格者の学費等の取扱い	P 14

IV 入学試験会場案内	P 15
-------------	------

I アドミッションポリシー

求める学生像と受入れの基本方針

北里大学保健衛生専門学院は、北里柴三郎博士の実学の精神に基づき、臨床検査技師、臨床工学技士、管理栄養士、看護師、保健師に関する職業教育を行い、健康と福祉の増進に寄与する人材を育成することを目的としていることから、これら専門職種を目指す明確な目的意識と学習意欲を有する者を選抜することを基本方針とします。

<臨床検査技師養成科>

○理念

医学検査を実践できる十分な基礎的知識と技術を修得し、各種現場での高度な内容に対応でき、医療人の一員としての人格、倫理観、使命感を持ち、他の医療職種の人たちとチームを組み、活躍できる人材を養成することを学科の理念としています。

○求める学生像

- ・医学に関する高い関心と優れた人格を備える学生
- ・幅広い視野と向上心を持つ学生
- ・周囲の人と協力し、自分の役割を果たせる学生
- ・自ら積極的に学習する姿勢を持つ学生
- ・生活・健康の自己管理ができ、責任ある行動がとれる学生

○入学者選抜方針

- ・推薦入学試験（指定校推薦、公募制推薦、特別自己推薦及び社会人自己推薦）
⇒ コミュニケーション能力に優れ、臨床検査技師になる意欲が明確な学生の入学を希望します。
- ・一般入学試験
⇒ 教科（英語、国語（現代文）、数学Ⅰ、化学基礎、生物基礎のうち2科目）について十分な基礎学力を有する学生の入学を希望します。
- ・特別選抜入学試験（AO特別選抜）
⇒ コミュニケーション能力に優れ、臨床検査技師になる意欲が明確な学生の入学を希望します。

<管理栄養科>

○理念

人間栄養学について十分な知識と技術を身につけ、臨床に即して知識を応用・実践できるよう、ヘルスプロモーションの考え方に立脚した栄養教育を行うことを学科の理念としています。

○求める学生像

- ・人間性にあふれ、自ら成長できる学生
- ・管理栄養士になる意欲が明確な学生
- ・積極的に学ぶ意欲に満ちている学生

○入学者選抜方針

- ・推薦入学試験（指定校推薦、公募制推薦、特別自己推薦及び社会人自己推薦）
⇒ コミュニケーション能力に優れ、管理栄養士になる意欲が明確な学生の入学を希望します。
- ・一般入学試験
⇒ 教科（英語、国語（現代文）、数学Ⅰ、化学基礎、生物基礎のうち2科目）について十分な基礎学力を有する学生の入学を希望します。
- ・特別選抜入学試験（AO特別選抜）
⇒ コミュニケーション能力に優れ、管理栄養士になる意欲が明確な学生の入学を希望します。

<保健看護科>

○理念

看護を志す人々がより豊かな知性と感性を追求し、個人及び集団に対し、それを取り巻く環境も含めて総合的に働きかけ、人々のよりよい健康を実現することに貢献できる看護師・保健師を育成することを学科の理念としています。

○求める学生像

- ・人間や人々の生活に強い関心を持っている学生
- ・看護師・保健師になりたい気持ちが明確で、看護に関心を持っている学生
- ・自ら学ぶ姿勢（予習・復習ができる）が身につけている学生
- ・他者の話をよく聴き、自分の考えを表現できる学生
- ・周囲の人と協力し合い、自分の役割を果たすことができる学生
- ・生活・健康の自己管理ができ、責任ある行動がとれる学生

○入学者選抜方針

- ・推薦入学試験（指定校推薦、公募制推薦、特別自己推薦及び社会人自己推薦）
⇒ 基礎学力を有し、人間性豊かで、看護師・保健師になりたい気持ちを自らの言葉で表現できる学生の入学を希望します。
- ・一般入学試験
⇒ 国語（現代文）及び教科（英語、数学Ⅰ、化学基礎、生物基礎のうち1科目）について十分な基礎学力を有し、人間性豊かで、看護師・保健師になりたい気持ちを自らの言葉で表現できる学生の入学を希望します。
- ・特別選抜入学試験（AO特別選抜）
⇒ 他者の話をよく聴き、自分の考えを表現でき、人との関わりを大切にしている学生、及び人間や人々の生活に強い関心を持ち、看護師・保健師になりたい気持ちが明確で、積極的に学ぶ意欲のある学生を希望します。

<臨床工学専攻科>

○理念

医療機器が多様化する現場において、応用が可能な基礎知識を修得し、適切な判断ができる能力を養うとともに、医療人の一員として、患者さまに安心感を与えることのできる人格・倫理観・使命感を持ち、他の医療職種の人たちとチーム医療の現場で活躍できる人を養成することを専攻科の理念としています。

○求める学生像

- ・積極的に学ぼうとする姿勢を持つ学生
- ・臨床工学技士になりたいという意志が明確な学生

○入学者選抜方針

- ・特別推薦入学試験
⇒ 自分の意見を第三者に明確に伝えることができる学生の入学を希望します。
- ・一般入学試験
⇒ 数学・人体の構造及び機能についての基礎学力を有する学生の入学を希望します。

Ⅱ 募集要項

1 臨床検査技師養成科・管理栄養科・保健看護科

入学試験制度、募集人員、入試日程、試験会場、選抜方法等、時間割

入試区分	募集人員	出願受付期間	試験日	試験会場	合格発表日時	入学手続期限
推薦入試	指定校推薦入試(専願制)	平成29年 9月11日(月)～ 10月 2日(月)			[合格発表] 平成29年 10月 6日(金) [ガイダンス] 平成29年 11月12日(日) 本学院校舎	平成29年10月27日(金)
	公募制推薦入試(専願制)	平成29年 9月11日(月)～ 10月10日(火)	平成29年 10月15日(日)	本学院会場	平成29年 10月19日(木) (10:00)	平成29年11月10日(金)
	特別自己推薦入試Ⅰ期	平成29年10月23日(月)～ 11月13日(月)	平成29年 11月19日(日)	本学院会場	平成29年 11月24日(金) (10:00)	平成29年12月 8日(金) [二段階納入方式](14ページ) 1次 平成29年12月 8日(金) 2次 平成30年 2月23日(金)
	特別自己推薦入試Ⅱ期	平成29年11月20日(月)～ 12月11日(月)	平成29年 12月17日(日)	本学院会場	平成29年 12月21日(木) (10:00)	平成30年 1月 5日(金) [二段階納入方式](14ページ) 1次 平成30年 1月 5日(金) 2次 平成30年 2月23日(金)
	社会人自己推薦入試Ⅰ期	平成29年10月23日(月)～ 11月13日(月)	平成29年 11月19日(日)	本学院会場	平成29年 11月24日(金) (10:00)	平成29年12月 8日(金) [二段階納入方式](14ページ) 1次 平成29年12月 8日(金) 2次 平成30年 2月23日(金)
	社会人自己推薦入試Ⅱ期	平成29年11月20日(月)～ 12月25日(月)	平成30年 1月 7日(日)	本学院会場	平成30年 1月12日(金) (10:00)	平成30年 1月26日(金) [二段階納入方式](14ページ) 1次 平成30年 1月26日(金) 2次 平成30年 2月23日(金)
一般入試	各学科40名	平成29年11月20日(月)～ 12月25日(月)	平成30年 1月 7日(日)	本学院会場 東京会場 新潟市会場	平成30年 1月12日(金) (10:00)	平成30年 1月26日(金) [二段階納入方式](14ページ) 1次 平成30年 1月26日(金) 2次 平成30年 2月23日(金)
		平成30年 1月15日(月)～ 2月 5日(月)	平成30年 2月11日(日)	本学院会場 東京会場	平成30年 2月16日(金) (10:00)	平成30年 2月23日(金) [二段階納入方式](14ページ) 1次 平成30年 2月23日(金) 2次 平成30年 3月 2日(金)
		平成30年 2月13日(火)～ 2月26日(月)	平成30年 3月 4日(日)	本学院会場	平成30年 3月 8日(木) (10:00)	平成30年 3月16日(金)
		平成30年 3月 5日(月)～ 3月19日(月)	平成30年 3月25日(日)	本学院会場	平成30年 3月26日(月) (15:00)	平成30年 3月30日(金) (17:00)
特別選抜入試	各学科若干名 注1	[エントリー期間]注2 平成29年6月1日(木)～9月29日(金) ※事前に平成29年3月25日(土) 以降のオープンキャンパス 又は学校説明会に参加した 上で、期間内にエントリー シートを提出すること。 [出願期間] 平成29年9月11日(月)～10月10日(火)	平成29年 10月15日(日)	本学院会場	平成29年 10月19日(木) (10:00)	平成29年11月10日(金)

注1 AO特別選抜入試の募集人員(若干名)は一般入試募集人員40名に含みます。

注2 万一、オープンキャンパス又は学校説明会に参加できない場合は、本学院入学センターに個別見学を申込み、これに参加すること。

入学検定料 20,000円(ただし、同一学科を再受験する場合の入学検定料は10,000円です)。

同日に実施する入試は、いずれかのみ出願できます。

修業年限

学 科	修業年限
臨床検査技師養成科	昼間 3年
管理栄養科	昼間 4年
保健看護科	昼間 4年

入学辞退期限	選抜方法等	時間割
平成30年3月31日(土) (12:00) ※手続等の詳細は14ページの「入学辞退者の納付金返還」を参照してください。	<ul style="list-style-type: none"> 指定高等学校長に直接通知します。 在学している学校が本学院の指定校かどうかは学校の進路指導の先生にお尋ねいただくか、本学院の入学センターまでお問い合わせください。 合格者は、次のガイダンスに必ず出席してください。 〔ガイダンス〕平成29年11月12日(日) 本学院会場 	
	<推薦基準> 出身高等学校長が責任をもって推薦できる者(既卒可) <選抜方法> <ul style="list-style-type: none"> 面接 出身高等学校長の推薦書 出身高等学校長の調査書 等により入学志願者の能力・適性等を総合して判定する。	10:40 受験生集合 11:00～ 面接 [開場時刻(入室開始)] 9:40(予定)
	<推薦基準> 自らを責任をもって推薦できる者(既卒可) <選抜方法> <ul style="list-style-type: none"> 面接 自己推薦書 出身高等学校長の調査書 等により入学志願者の能力・適性等を総合して判定する。	
	<推薦基準> 高等学校卒業後2年間以上の就職歴又は2年間以上の大学・短大・専修学校(専門課程)への進学歴を有し、学習意欲があり、自らを責任をもって推薦できる者。 <選抜方法> <ul style="list-style-type: none"> 面接 出願書類 等により入学志願者の能力・適性等を総合して判定する。	13:40 受験生集合 14:00～ 面接 [開場時刻(入室開始)] 12:40(予定)
	○臨床検査技師養成科・管理栄養科 <選抜方法> <ul style="list-style-type: none"> 学科試験(60分・マークカード式)=英語、国語(現代文)、数学Ⅰ、化学基礎、生物基礎の5科目から2科目選択 出身高等学校長の調査書 等により入学志願者の能力・適性等を総合して判定する。 ○保健看護科 <選抜方法> <ul style="list-style-type: none"> 学科試験(60分・マークカード式)=国語(現代文)必須、英語、数学Ⅰ、化学基礎、生物基礎の4科目から1科目選択の計2科目 面接 出身高等学校長の調査書 等により入学志願者の能力・適性等を総合して判定する。 (一般入試には第二志望制度があります。詳細は7ページの「第二志望制度(一般入試)」をご覧ください。)	10:40 受験生集合 11:00～ 学科試験 12:00 (60分) (以下は保健看護科のみ) 13:00～ 面接* *志願者数等により、面接開始時刻を繰り上げることがあります。
<選抜方法> <ul style="list-style-type: none"> 面接 出身高等学校長の調査書 等により入学志願者の能力・適性等を総合して判定する。	13:40 受験生集合 14:00～ 面接 [開場時刻(入室開始)] 12:40(予定)	

<試験当日の連絡先>

TEL 025-779-4511(代表)
 0120-451-185(フリーダイヤル)
 FAX 025-779-4515

<入学試験会場所在地>(詳細は15・16ページの「入学試験会場案内」をご覧ください)

会場区分	会場名	所在地
本学院会場	北里大学保健衛生専門学院	新潟県南魚沼市黒土新田500番
東京会場	北里大学白金キャンパス	東京都港区白金5-9-1
新潟市会場	代々木ゼミナール新潟校	新潟県新潟市中央区弁天1-4-18

出願資格

<p>公募制 推薦入試 (専願制)</p>	<p>次の(1)～(3)の全ての条件を満たす者</p> <p>(1) 高等学校若しくは中等教育学校を卒業した者及び平成30年3月卒業見込みの者で成績優秀であり、臨床検査技師、管理栄養士あるいは看護師・保健師の専門教育に適する者</p> <p>(2) 健康で修学に支障のない者 *調査書の欠席日数が1年間で10日以上又は卒業までに合計20日以上ある者については、推薦書の所見欄にその理由を記入してください。</p> <p>(3) 出身高等学校長が責任をもって推薦できる者</p>
<p>社会人自己 推薦入試</p>	<p>高等学校卒業後2年間以上の就職歴又は2年間以上の大学・短大・専修学校(専門課程)への進学歴を有し、学習意欲があり、自らを責任をもって推薦できる者。</p>
<p>特別自己 推薦入試</p>	<p>次の(1)～(3)のいずれかの条件を満たす者で、かつ(4)の条件を満たす者</p> <p>(1) 高等学校若しくは中等教育学校を卒業した者及び平成30年3月卒業見込みの者</p> <p>(2) 通常の課程による12年の学校教育を修了した者及び平成30年3月修了見込みの者</p> <p>(3) 高等学校を卒業した者と同等以上の学力があると認められる者及び平成30年3月31日までにこれに該当する見込みの者</p> <p>a. 外国において学校教育における12年の課程を修了した者及び平成30年3月31日までに修了見込みの者、又はこれらに準ずる者で文部科学大臣の指定した者</p> <p>b. 文部科学大臣が高等学校の課程と同等の課程を有する者として認定した在外教育施設の当該課程を修了した者及び平成30年3月31日までに修了見込みの者</p> <p>c. 専修学校の高等課程(修業年限が3年以上であることその他の文部科学大臣が定める基準を満たすものに限る)で文部科学大臣が別に指定するものを文部科学大臣が定める日以後に修了した者</p> <p>d. 文部科学大臣の指定した者</p> <p>e. 高等学校卒業程度認定試験規則による高等学校卒業程度認定試験に合格した者及び平成30年3月31日までに合格見込みの者で平成30年3月31日までに18歳に達する者(大学入学資格検定規程による大学入学資格検定に合格した者を含む)</p> <p>(4) 自らを責任をもって推薦できる者</p>
<p>一般入試 AO特別 選抜入試 (専願制)</p>	<p>次の(1)～(3)のいずれかの条件を満たす者</p> <p>(1) 高等学校若しくは中等教育学校を卒業した者及び平成30年3月卒業見込みの者</p> <p>(2) 通常の課程による12年の学校教育を修了した者及び平成30年3月修了見込みの者</p> <p>(3) 高等学校を卒業した者と同等以上の学力があると認められる者及び平成30年3月31日までにこれに該当する見込みの者</p> <p>a. 外国において学校教育における12年の課程を修了した者及び平成30年3月31日までに修了見込みの者、又はこれらに準ずる者で文部科学大臣の指定した者</p> <p>b. 文部科学大臣が高等学校の課程と同等の課程を有するものとして認定した在外教育施設の当該課程を修了した者及び平成30年3月31日までに修了見込みの者</p> <p>c. 専修学校の高等課程(修業年限が3年以上であることその他の文部科学大臣が定める基準を満たすものに限る)で文部科学大臣が別に指定するものを文部科学大臣が定める日以後に修了した者</p> <p>d. 文部科学大臣の指定した者</p> <p>e. 高等学校卒業程度認定試験規則による高等学校卒業程度認定試験に合格した者及び平成30年3月31日までに合格見込みの者で平成30年3月31日までに18歳に達する者(大学入学資格検定規程による大学入学資格検定に合格した者を含む)</p>

出願書類

(1) 入学志願票 (A票)・写真票 (B票)・受験票 (C票)

- 志望学科のA～Cの3票について、本人が誤りのないよう記入してください。C票は裏面も記入してください。また、各票とも必要な箇所をチェック(✓)又は○で囲んでください。
- C票には必ず342円分の切手を貼ってください。
- 写真は次の事項に注意し、所定の位置 (A票・B票各1か所) に貼ってください。
 - 出願前3か月以内に撮影した縦4cm×横3cm (枠なし) のもの。
 - 正面・上半身・脱帽・背景のないもの (スナップ写真・サングラス着用のもは不可)。
 - 前髪で目が隠れないようにしてください。
 - 写真の裏面に氏名を記入し、全面のりづけをしてください。

(2) 調査書等

下記の区分により調査書等 (出願資格を証明する書類) を提出してください。
卒業見込み者は、**出願前3か月以内に発行された調査書 (証明書)**、既卒者は、**卒業後に発行された調査書 (証明書)** を提出してください。いずれも交付者が厳封したものに限ります。

区 分	出願資格を証明する書類
高等学校・中等教育学校卒業者 (卒業見込みの者) 高等専門学校第3学年修了者 (修了見込みの者) 在外教育施設を修了した者 (修了見込みの者)	「調査書」 ・最新の成績・出欠状況が記載された調査書を提出してください。(成績証明書は不可、卒業証明書・在学証明書等は不要) ・既卒者で指導要録の保存期間終了及び廃校その他の事情により「調査書」が発行されない場合は、当該学校作成の「調査書」を提出できない旨を記載した文書と卒業証明書、成績証明書を提出してください。成績証明書も発行できない場合は、当該学校作成の「調査書及び成績証明書を発行できない」旨を記載した文書と卒業証明書を提出してください。
高等学校卒業程度認定試験 (大学入学資格検定を含む) に合格した者 (合格見込みの者)	「合格 (見込) 成績証明書」 ・「合格証書」の写しは不可。
外国における12年の課程を修了した者 (修了見込みの者)	「成績証明書」と「修了 (見込) 証明書」 ・日本と外国の双方の高等学校に在籍した者は、日本の高等学校在学中の「調査書」も併せて提出してください。 ・外国の高等学校等を卒業し、証明書が1通しか発行されず、原本の提出ができない場合は、certified true copy (原本からの正しい複製であることを出身学校や大使館及び日本国内の公証役場等の公的機関によって証明されたコピー) を提出してください。
専修学校の高等課程を修了した者 (修了見込みの者)	「成績証明書」と「卒業 (見込) 証明書」

*入学志願票と「調査書 (証明書)」の氏名を統一してください。改姓した場合は、改姓の事項が記載された公的証明書を添付してください。
*被災その他の事情により証明書類が発行できない場合は本学院入学センターまでお問い合わせください。

(3) 入学検定料

- 20,000円。ただし、同一学科を再受験する場合は10,000円です (D票により銀行等の金融機関に振り込んでください)。
- 振込後に所定の欄に金融機関の出納印が押印されているか、必ず確認してください。押印がない場合は無効です。
- 入学検定料領収書 (E票) は、入学志願票等の未着その他の事故発生時の証拠となりますので、各自保管しておいてください。

(4) 推薦書 本学院所定の用紙を用い、公募制推薦入試で受験する場合に学校長が押印したものを提出してください。

(5) 自己推薦書 本学院所定の用紙を用い、特別自己推薦入試及び社会人自己推薦入試で受験する場合に提出してください。

(6) 身上記録書 本学院所定の用紙を用い、社会人自己推薦入試で受験する場合に提出してください。

(7) 宛名ラベル 合格通知等の発送に使用しますので、確実に届く連絡先を誤りのないよう記入してください。

※併願アンケート 本アンケートは、入学試験の参考に供するためのものであり、提出を強制するものではありません。ご提出いただいた場合も入学試験の可否には全く関係ありません。

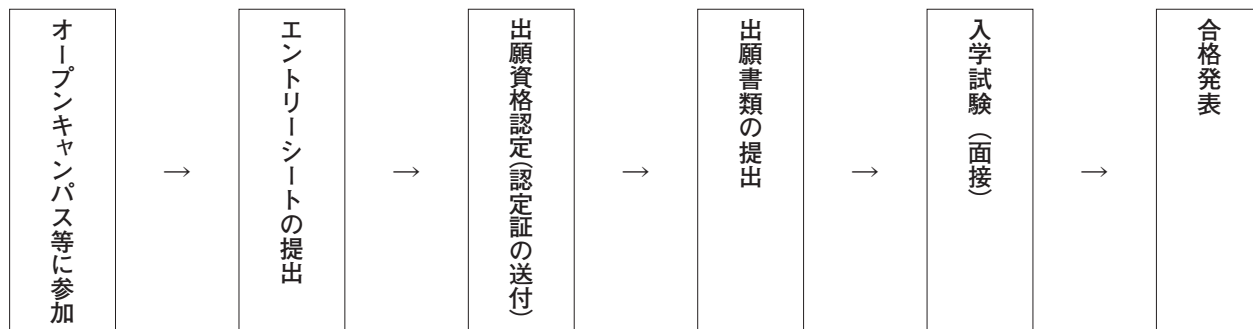
出願にあたっての注意事項	<p>(1) 出願書類に不備があるものは受け付けません。</p> <p>(2) いったん受理した出願書類及び入学検定料は返還しません。</p> <p>(3) 入学志願票、出願書類の記入事項に虚偽のあったときは、合格を取り消す場合があります。</p> <p>(4) 一度入学試験を受験し不合格であった者が、再度入学試験を受験する場合は、新たに出願手続をしてください。なお、入学志願票A票に前回の入試の受験番号を必ず記入してください。</p> <p>(5) 外国人については、住民票の写し(国籍等、在留資格、在留期間、在留期間の満了日、氏名のカタカナ表記、通称履歴、在留カード・特別永住者証明書番号等が記載されたもの)の本名を用いてください。</p>
出願資格における注意事項	出願資格において、「見込み」で受験し合格した者が、平成30年3月31日までに出席資格(入学資格)を満たせない場合は入学を許可しません。

出願方法及び出願先、受験上の注意、合格発表、入学手続 11・12ページをご覧ください。
入学辞退者の納付金返還、北里大学入学試験合格者の学費等の取扱い 14ページをご覧ください。

第二志望制度 (一般入試)

第二志望制度について	臨床検査技師養成科及び保健看護科志願者は、管理栄養科を第二志望として指定することができます。なお、これにより第一志望学科の可否に影響を与えることはありません。
第二志望の方法	出願時に入学志願票の所定の欄にチェック(✓)を記入してください。
入学検定料について	追加の入学検定料を納める必要はありません。
第二志望合格発表	第二志望の合格発表は、第一志望の合格発表と同時に行います。第二志望合格者には、合格証及び入学手続書類を送付します。なお、試験結果に関するお問い合わせには一切応じることはできませんので、あらかじめご了承ください。
注意	<ul style="list-style-type: none"> 第二志望学科の合格者は、第一志望学科の補欠者ではありません。したがって、第二志望学科から第一志望学科への繰上げ合格はありません。なお、第二志望学科に合格した場合、入学手続を強制するものではありません。 第二志望学科の合格者は、入学手続をした場合でも、以降の臨床検査技師養成科及び保健看護科の一般入試を受験することができます。 第二志望学科の合格者は、再受験し第一志望学科に合格した場合、管理栄養科の入学金を含む学費等は、全て第一志望学科の学費等に充てることができますので申し出てください。

AO特別選抜入試の手順



- ※エントリーシートの提出は、1人につき1回となります。
- ※出願資格認定証は、入学試験の合格を通知するものではありません。
- ※公募制推薦入試とAO特別選抜入試は併願できません。

募集人員	若干名
エントリー期間	平成29年6月1日(木)～9月29日(金) ※事前に平成29年3月25日(土)以降のオープンキャンパス又は学校説明会に参加した上で、期間内にエントリーシートを提出すること。 (万一、オープンキャンパス又は学校説明会に参加できない場合は、本学院入学センター(フリーダイヤル0120-451-185)に個別見学を申込み、これに参加すること)
出願期間	平成29年9月11日(月)～10月10日(火)
試験日・会場	試験日：平成29年10月15日(日) 試験会場：本学院会場
選抜方法	・面接 ・出身高等学校長の調査書 等により入学志願者の能力・適性等を総合して判定する。

2 臨床工学専攻科

入学試験制度及び募集人員

学科	修業年限	募集人員	特別推薦	一般Ⅰ期	一般Ⅱ期	一般Ⅲ期
臨床工学専攻科	昼間1年	30名	15名程度			15名程度

入試日程

入試区分	出願期間	試験日	合格発表日時	入学手続締切日	
特別推薦入試 (専願制)	平成29年 7月10日(月)～ 8月28日(月)	平成29年 9月 3日(日)	平成29年 9月 7日(木) (10:00)	平成29年 9月25日(月)	
一般入試	Ⅰ期	平成29年 7月10日(月)～ 8月28日(月)	平成29年 9月 3日(日)	平成29年 9月 7日(木) (10:00)	平成29年 9月25日(月)
	Ⅱ期※	平成29年11月20日(月)～ 12月11日(月)	平成29年12月17日(日)	平成29年12月21日(木) (10:00)	平成30年 1月 5日(金)
	Ⅲ期※	平成30年 2月26日(月)～ 3月 7日(水)	平成30年 3月 9日(金)	平成30年 3月12日(月) (10:00)	平成30年 3月19日(月)

※定員を満たした場合は実施しません。実施しない場合は、一般入試Ⅱ期は平成29年11月18日(土)までに、一般入試Ⅲ期は平成30年2月24日(土)までに、ホームページ上で公表します。

出願資格

特別推薦入試 (専願制)	平成30年3月までに北里大学保健衛生専門学院臨床検査技師養成科又は保健看護科を卒業見込みの者で、一般入試の出願資格を満たす者。 ※専願者として取り扱いますので、他校との併願は認めません。
一般入試	<p>次の(1)～(2)の全ての条件を満たす者</p> <p>(1) 大学、高等専門学校又は臨床検査技師、看護師等の医療系養成所(厚生労働省令で定める学校、文教研修施設若しくは養成所)において2年(高等専門学校にあっては5年)以上修業した者及び平成30年3月31日までに修業見込みの者。</p> <p>(2) 厚生労働大臣の指定する科目を修めた者及び平成30年3月31日までに修める見込みの者。 (厚生労働大臣の指定する科目)</p> <p>a. 人文科学2科目、社会科学2科目、自然科学2科目、外国語、保健体育</p> <p>b. 次の科目のうち8科目 公衆衛生学、解剖学、生理学、病理学、生化学、免疫学、看護学概論、保健技術学、応用数学、医用工学概論、システム工学、情報処理工学、電気工学、電子工学、物性工学、機械工学、材料工学、計測工学、放射線工学概論、臨床医学概論、内科診断学</p> <p>※出願前に必ず出願資格を臨床工学専攻科に確認してください。 出願資格の確認については、まず、必ずお電話でご連絡の上、次の資料を送付してください(お電話で資料について説明します)。これらの資料により、出願資格の有無を判定します。万一、履修科目が不足している場合は、ご自身の学校又は通信制大学などで必要な科目を履修することにより、出願資格を満たすことができる場合があります。</p> <p>a. 出身大学・高等専門学校・専修学校等の成績証明書又は履修証明書(開封無効)</p> <p>b. 出身大学・高等専門学校・専修学校等の学習要項(在籍当時のもの) (履修した授業科目、授業内容、1回の授業時間、週の授業時間、科目の開講期間(週数/年)が記載されている書類(学習要項の冊子原本又は該当箇所のコピー))</p> <p>(注) 学習要項の冊子原本は、返送しますので、返送先の宛先(郵便番号・住所・氏名)を記載した用紙を同封してください(返送不要の場合、その旨、ご連絡ください)。</p> <p>連絡先・資料提出先(まずはお電話でご連絡ください) 〒949-7241 新潟県南魚沼市黒土新田500番 北里大学保健衛生専門学院 臨床工学専攻科 電話 0120-451-185(フリーダイヤル) FAX 025-779-4515</p>

選抜方法

特別推薦入試	<ul style="list-style-type: none"> ・面接 ・出願書類 等により入学志願者の能力・適性等を総合して判定する。
一般入試	<ul style="list-style-type: none"> ・基礎学力試験(数学・人体の構造と機能)(30分・記述式) ・面接 ・出願書類 等により入学志願者の能力・適性等を総合して判定する。

出願書類

特別推薦入試 一般入試	<p>(1) 入学志願票 (A票)*・写真票 (B票)・受験票 (C票)</p> <p>a. A～Cの3票について、本人が誤りのないよう記入してください。C票は裏面も記入してください。また、各票とも必要な箇所をチェック(✓)又は○で囲んでください。</p> <p>b. C票には必ず342円分の切手を貼ってください。</p> <p>c. 写真は次の事項に注意し、所定の位置 (A票・B票各1か所) に貼ってください。</p> <p>①出願前3か月以内に撮影した縦4cm×横3cm (枠なし) のもの。</p> <p>②正面・上半身・脱帽・背景のないもの (スナップ写真・サングラス着用のもは不可)。</p> <p>③前髪で目が隠れないようにしてください。</p> <p>④写真の裏面に氏名を記入し、全面のりづけをしてください。</p> <p>※A票については、臨床工学専攻科専用のものがありますので、本学院入学センターへ別途お申し込みください。</p> <p>(2) 成績証明書又は履修証明書 (開封無効)</p> <p>(3) 卒業証明書又は卒業見込証明書</p> <p>(4) 自己推薦書 (本学院所定用紙)</p> <p>(5) 入学検定料</p> <p>a. 20,000円。ただし、再受験する場合は10,000円です (D票により銀行等の金融機関に振り込んでください)。</p> <p>b. 振込後に所定の欄に金融機関の出納印が押印されているか、必ず確認してください。押印がない場合は無効です。</p> <p>c. 入学検定料領収書 (E票) は、入学志願票等の未着その他の事故発生時の証拠となりますので、各自保管しておいてください。</p> <p>(6) 特別推薦入試については、在籍学科の推薦書を提出してください。</p> <p>(7) 宛名ラベル 合格通知等の発送に使用しますので、確実に届く連絡先を誤りのないよう記入してください。</p>
出願にあたっての注意事項	<p>(1) 出願書類に不備があるものは受け付けません。</p> <p>(2) いったん受理した出願書類及び入学検定料は返還しません。</p> <p>(3) 入学志願票、出願書類の記入事項に虚偽のあったときは、合格を取り消します。</p> <p>(4) 一度入学試験を受験し不合格であった者が、再度入学試験を受験する場合は、新たに出願手続をしてください。成績証明書又は履修証明書は、当該年度に限り提出の必要はありません。ただし、卒業年次在学学生は最新の成績証明書又は履修証明書を提出してください。なお、入学志願票A票に前回の入試の受験番号を必ず記入してください。</p> <p>(5) 外国人については、住民票の写し (国籍等、在留資格、在留期間、在留期間の満了日、氏名のカタカナ表記、通称履歴、在留カード・特別永住者証明書番号等が記載されたもの) の本名を用いてください。</p>
出願資格における注意事項	出願資格において、「見込み」で受験し合格した者が、平成30年3月31日までに出席資格 (入学資格) を満たせない場合は入学を許可しません。

時間割及び試験会場

入試区分	時間割		試験会場
特別推薦入試	10:40	受験生集合	○本学院会場 北里大学保健衛生専門学院 新潟県南魚沼市黒土新田500番 TEL 025-779-4511 (代表) 0120-451-185 (フリーダイヤル) FAX 025-779-4515 ※詳細は15ページの「入学試験会場案内」をご覧ください。
	11:00～	面接	
一般入試	10:40	受験生集合	
	11:00～11:30	基礎学力試験	
	11:50～	面接	

[開場時刻 (入室開始)] 9:40予定

出願方法、出願先、受験上の注意 11ページをご覧ください。

合格発表、入学手続 12ページをご覧ください。

入学辞退者の納付金返還、北里大学入学試験合格者の学費等の取扱い 14ページをご覧ください。

Ⅲ 共通事項

出願方法及び出願先

出願方法	(1) 入学検定料を振り込んだ後、出願書類を取りまとめ、所定の封筒を用い郵便局の窓口にて簡易書留速達で郵送してください。 締切日必着 。郵便局で交付される受領証は、発送の記録になりますので大切に保管してください。 (2) 受験票が試験日間近になっても未着の場合は、本学院入学センターに連絡してください。
出願先	北里大学保健衛生専門学院 入学センター 〒949-7241 新潟県南魚沼市黒土新田500番 TEL 025-779-4511 (代表) 0120-451-185(フリーダイヤル) FAX 025-779-4515

受験上の注意

- (1) 試験当日の試験会場への入場は、受験生集合時間のおおよそ1時間前を予定しています。なお、受験生集合時間までに必ず集合してください。
- (2) 公共交通機関の遅延など正当な事由がある場合を除き、遅刻者の受験は認めません。正当な事由により遅刻する場合は、必ず事前に入学センター（フリーダイヤル0120-451-185）へ連絡してください。
- (3) 試験当日は受験票を必ず携帯し、試験教室内では机の前端に明示してください。
- (4) 受験票を忘れた場合は、直ちに入試本部に申し出てください。
- (5) 試験中に気分が悪くなったり、身体の具合が悪くなったときは、速やかに監督者に申し出てください。
- (6) 医師又は保護者の付き添いを必要とするような状況での受験は認めません。
- (7) 学生食堂は試験当日営業していませんので、必要な方は弁当を持参してください。
- (8) 遺失物等は入試本部に申し出てください。
- (9) 試験会場内は禁煙です。
- (10) その他、試験監督者・係員の指示に従ってください。

〈本学院会場のみ注意事項〉

- (1) 試験日前日の宿泊を希望する方は、別紙宿泊案内を参照してください。
- (2) 試験当日、浦佐駅東口より本学院までのバスが9:50、10:10、12:30*、13:00*、13:25*（*：AO特別選抜入試・社会人自己推薦入試Ⅱ期実施日のみ）に発車しますのでご利用ください（列車の運行状況等により変更することがあります）。
バス乗り場については15ページの「本学院行きバス乗り場」をご覧ください。
- (3) 試験当日は上履きを持参してください。
- (4) 付き添いの方の控え室を用意しています。

一般入試のみ

- (1) 机の上に置いてよいものは、受験票、HBの黒鉛筆、プラスチック製の消しゴム、音の出ない鉛筆削り（電動式・大型のもの・ナイフなどを除く）、時計（計算、辞書、通信等の機能を有するもの・それらの機能の有無が判別しにくいもの・秒針音のするもの・キッチンタイマー・大型のものを除く）、メガネ、袋から出したティッシュペーパーだけです。また、携帯電話等の電子機器類の電源は必ず切り、かばん等にしまってください。
- (2) (臨床検査技師養成科・管理栄養科・保健看護科のみ) 解答用紙にマークカードを使いますので、HBの黒鉛筆を2本以上とプラスチック製の消しゴムを持参してください。マークカードでは黒鉛筆以外のもの（シャープペンシル等）を使用してマークした場合には、解答が読みとれないことがあります。シャープペンシルは、メモや計算等での使用は差し支えありません。
- (3) 試験開始後は、試験終了まで退室できません。
- (4) 試験終了後、解答用紙・問題冊子とも回収しますので、持ち帰らないでください。
- (5) 不正行為を行った場合、それ以後の受験はできません。また、全ての成績も無効となります。

合格発表

- (1) 合格発表日時は3ページの入試日程(臨床工学専攻科については9ページ)を参照してください。
入学試験結果については、合格者受験番号を本学院ホームページに掲載(合格発表日10:00(一般入試IV期は15:00)～入学手続締切日)するとともに、合格発表日当日、合格者に合格証及び入学手続書類をレターパックプラスで発送(郵送)します。なお、指定校推薦入試の結果については、指定高等学校長及び本人宛通知の発送(郵送)のみとします。
- (2) 一般入試では、合格者と同時に補欠者を発表する場合があります。補欠者は合格者ではありません。
補欠者の中から繰上げ合格者がある場合は、本人宛に通知するとともに、合格証及び入学手続書類を発送(郵送)します。
- (3) 合格についての問い合わせには一切応じません。

入学手続

入学手続に必要な書類及び手続方法の詳細は、合格者に交付される「入学手続要項」に記載されていますが、**入学手続期間が短いので早めに学費及び書類等は準備しておいてください。**

- (1) 推薦入試(社会人自己推薦・特別自己推薦入試は除く)及びAO特別選抜入試の場合、本学院専願者として取り扱います。
- (2) 合格者は、**入学手続締切日までに学費を納入(銀行振込)するほか、所定の入学手続書類を提出して入学手続を完了してください。**
- (3) 学費等の納入方法は、①年額を一括して入学手続時に納入する「全納方式」、又は②入学金及び諸会費等を除く学費(授業料、施設設備費)を入学手続時と後期(1年次の10月)との2回に分けて納入する「分割納入方式」を選択することができます。
- (4) 平成30年度学費等一覧及び二段階納入方式は、13・14ページをご覧ください。
- (5) 入学手続に必要な書類
 - a. 入学手続書類(本学院所定のもの)
 - b. 写真4枚 ①3か月以内に撮影した縦4cm×横3cm(枠なし)のものが4枚。
(カラー) ②正面・上半身・脱帽・背景のないもの(スナップ写真・サングラス着用のもの不可)
③前髪で目が隠れないようにしてください。
④写真の裏面に氏名を記入し、全面のりづけをしてください。
 - c. 住民票記載事項証明書(本学院所定の用紙を入学手続書類に同封します。ただし、外国人は住民票の写し(国籍等、在留資格、在留期間、在留期間の満了日、氏名のカタカナ表記、通称履歴、在留カード・特別永住者証明書番号等が記載されたもの)を提出してください)
 - d. ①出身高等学校の卒業証明書(新卒者のみ)(臨床検査技師養成科、管理栄養科、保健看護科)
②出身医療系養成所又は医療工学系大学の「卒業証明書」及び「単位修得証明書」(臨床工学専攻科)
- (6) **入学手続締切日までに所定の手続を行わない場合は、入学を辞退したものと取り扱います。**
- (7) 入学手続書類の記入事項に虚偽があった場合は、入学を取り消します。
- (8) 入学手続完了者には入学許可証を郵送します。

平成30年度学費等一覧

〈初年度〉

(単位：円)

学 科	入学金	授業料	施設設備費	諸会費等	全納	分割納入	
						前 期 (入学手続時)	後 期 (平成30年10月31日迄)
臨床検査技師養成科	150,000	1,100,000	150,000	54,000	1,454,000	829,000	625,000
管 理 栄 養 科	150,000	900,000	150,000	54,000	1,254,000	729,000	525,000
保 健 看 護 科	150,000	1,100,000	150,000	54,000	1,454,000	829,000	625,000
臨床工学専攻科	150,000	1,050,000	150,000	54,000	1,404,000	804,000	600,000

○学費(入学金・諸会費等を含む)は、全納金額又は分割納入金額をそれぞれ定められた期日までに納入してください(分割納入を希望する場合は、前期分は3ページに記載の入学手続締切日まで、後期分は平成30年10月1日～10月31日までの間に納入してください)。

○特別自己推薦入試Ⅰ期・Ⅱ期、社会人自己推薦入試Ⅰ期・Ⅱ期、一般入試Ⅰ期・Ⅱ期(臨床検査技師養成科・管理栄養科・保健看護科)は第一次入学手続時と第二次(最終)入学手続時の2回に分けて納入することができます(右ページ 二段階納入方式を参照)。

○諸会費等(委託徴収)※は初年度のみ

・北里会費(入会金※) …1,000円 ・PPA会費(年会費) ……20,000円 ・同窓会費(終身会費※) ……30,000円
 ・北里会費(年会費) ……3,000円

○本学院卒業生は、入学金、北里会費(入会金)及び同窓会費を免除します。また、北里大学及び北里大学看護専門学校卒業生は、入学金を免除します。

〈2年次以降〉

(単位：円)

学 科	年次	授業料	施設設備費	諸会費等	全納	分割納入	
						前 期	後 期
臨床検査技師養成科	2～3年次	1,100,000	150,000	23,000	1,273,000	648,000	625,000
管 理 栄 養 科	2～4年次	900,000	150,000	23,000	1,073,000	548,000	525,000
保 健 看 護 科	2～4年次	1,100,000	150,000	※1 23,000	1,273,000	648,000	625,000

○諸会費等の内訳は、初年度の北里会費(年会費)・PPA会費(年会費)と同額です。

○学費(諸会費等を含む)は、社会情勢により改定することがあります。

〈学費総額(入学金・諸会費等を含む)〉

臨床検査技師養成科	4,000,000円(3年間)
管理栄養科	4,473,000円(4年間)
保健看護科	※1 5,273,000円(4年間)
臨床工学専攻科	1,404,000円(1年間)

※1 保健看護科では、このほかに諸会費等として、年次毎に必要な臨地実習用バス代を徴収します。詳細は以下の「教科書代及びその他主な費用(概算)」をご覧ください。

○学費(諸会費等を含む)は、社会情勢により改定することがあります。

〈教科書代及びその他主な費用(概算)〉

修学にあたり、入学後、以下の経費が必要となります。

(単位：円)

	臨床検査技師養成科	管理栄養科	保健看護科	臨床工学専攻科
教科書代	1年次	130,000	60,000	67,000
	2年次	70,000	80,000	—
	3年次	10,000	30,000	—
	4年次	—	20,000	—
白衣(ユニフォーム)代等	3,000	14,000	43,000	8,000
実習用器材・研修費等	7,100	17,000	10,000	3,000
国家試験模試・問題集代	15,000	16,000	15,000	3,000
国家試験受験料	11,300	6,800	10,800	30,800
臨地実習用バス代	—	—	※2 168,000	—
その他(各種資格試験受験料・テキスト代・資格登録料・保険料等)	35,000	13,000	5,000	17,000
合計	281,400	256,800	465,800	128,800

○費用は、カリキュラム等の変更、選択科目の別、社会情勢により、変動する可能性があります。

○臨地実習期間中(臨床検査：16週間、管理栄養：必修4週間・選択1～2週間、臨床工学：7週間)、実習施設の所在地により、別途アパート(宿舍)代や交通費が必要になることがあります。

○国家試験等、資格試験の受験地により、別途、会場までの交通費及び宿泊費がかかることがあります。

○レポート作成等のため、ノートパソコンがあると便利です。特に管理栄養科では、栄養計算の際にも必要となりますので、あらかじめご用意ください(入学後にご準備いただいても構いません)。

・推奨：Windows10以上

・在学中は、申請により、最新のマイクロソフト社製Office及びトレンドマイクロ社製ウイルスバスターを、無償で使用することが可能です。

※2 4年間の合計[臨地実習1単位につき6,000円程度を徴収(標準履修単位による予定徴収額：1年次 1.8万円、2年次 1.8万円、3年次 6万円、4年次 7.2万円)。年度により変更となることや、履修状況により変動することがあります。]

二段階納入方式（「第一次入学手続時」と「第二次（最終）入学手続時」の2回に分けた納入方式）

特別自己推薦入試Ⅰ期・Ⅱ期、社会人自己推薦入試Ⅰ期・Ⅱ期、一般入試Ⅰ期・Ⅱ期（臨床検査技師養成科・管理栄養科・保健看護科）では、学費の全納及び分割納入のほか、第一次入学手続及び第二次（最終）入学手続により、入学金とその他の学費とを2回に分けて納入することができます。

（単位：円）

学 科	第一次 入学手続時 (入学金)	全納する場合		
		第二次（最終） 入学手続時	第二次（最終） 入学手続時	後期分 (平成30年10月31日迄)
臨床検査技師養成科	150,000	1,304,000	679,000	625,000
管 理 栄 養 科	150,000	1,104,000	579,000	525,000
保 健 看 護 科	150,000	1,304,000	679,000	625,000

- 第一次入学手続締切日までに入学金を納入し、第二次（最終）入学手続締切日までに入学金以外の入学諸費用を納入するとともに入学手続書類を郵送してください。
- 次の場合は、入学を辞退したものと取り扱います。
 - ①第一次入学手続締切日までに入学金を納入しない場合。
 - ②第二次（最終）入学手続締切日までに学費の全額又は前期分の学費を納入しない場合及び入学手続書類を提出しない場合。

入学辞退者の納付金返還

(1) 指定校推薦入試、公募制推薦入試、特別推薦入試及びA O特別選抜入試の場合

本学院専願者として取り扱いますので、入学手続を完了した者は、やむを得ない理由（病気や怪我等で修学が困難になった場合）であると本学院が認めた場合を除き、入学を辞退することができません。

上記の理由に該当すると思われるときは、速やかに本学院入学センターに電話で辞退の旨を申し出てください。

(2) 一般入試、特別自己推薦入試、社会人自己推薦入試の場合

入学手続を完了した後にやむを得ず入学を辞退する場合は、速やかに本学院入学センターに電話で入学辞退の旨を申し出るとともに、本学院所定の「入学辞退届」に必要事項を記入し、本学院発行の「入学許可証」を添えて、本学院入学センターに提出してください。

いったん納入された納付金は原則として返還しません。ただし、上記の入学辞退手続を平成30年3月31日（土）12:00までに完了した場合は、入学金を除く納付金を返還します。それ以降の申し出については、一切返還しません。

○入学辞退申し出締切日時（納付金返還申出期限）

平成30年3月31日（土） 12:00 必着（郵送又は持参）

○入学辞退に関する連絡先

本学院入学センター TEL 025-779-4511（代表）
0120-451-185（フリーダイヤル）

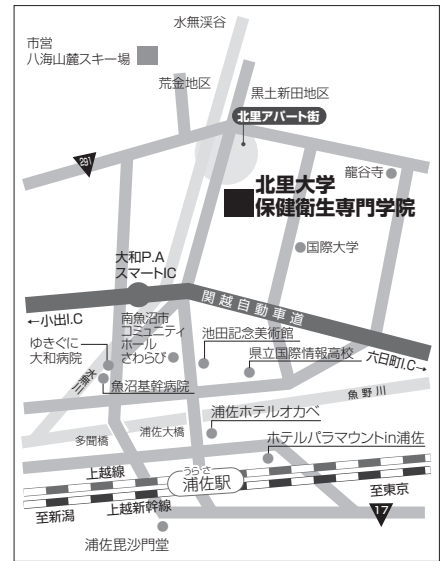
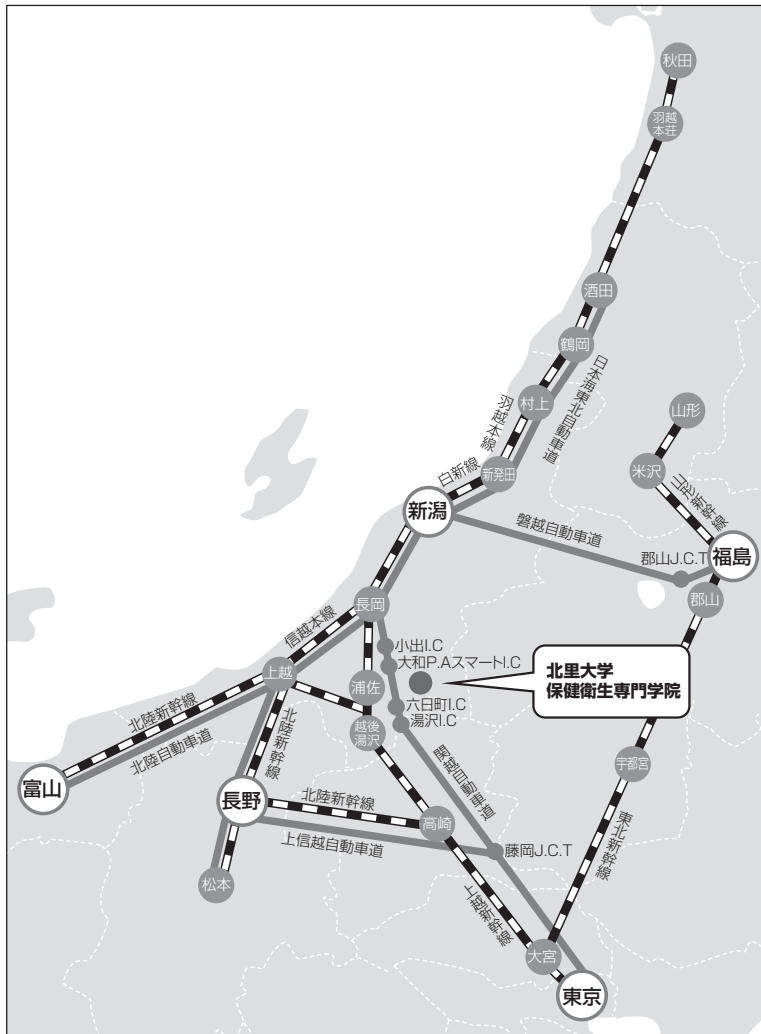
北里大学入学試験合格者の学費等の取扱い

本学院における一般入試、特別自己推薦入試及び社会人自己推薦入試に合格し入学手続を完了した後、北里大学のいずれかの学部合格した場合は、願い出により、本学院の既納学費及び諸会費等を後に合格した北里大学の学部振替えることができます。該当する合格者は、「後に合格した北里大学学部の入試係」へ連絡してください。

なお、他の推薦入試及びA O特別選抜入試の合格者については、専願者として取り扱いますので、この取扱いの対象外となります。

Ⅳ 入学試験会場案内

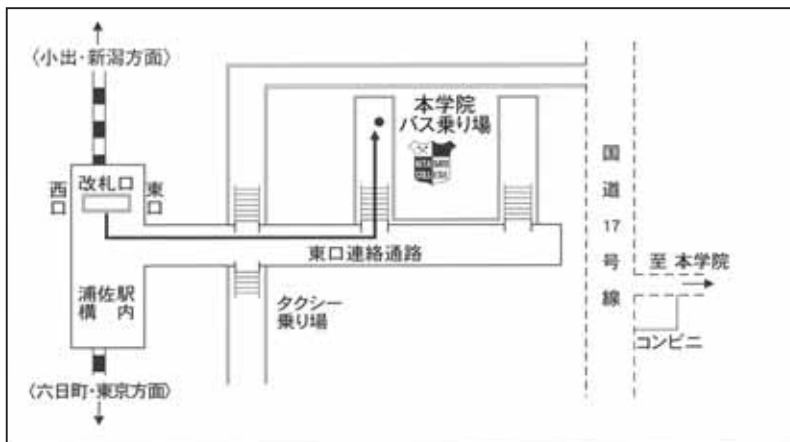
○本学院会場 [北里大学保健衛生専門学院 新潟県南魚沼市黒土新田500番]



- **上越新幹線浦佐駅(東口下車)**
東京ー浦佐…1時間30分/新潟ー浦佐…39分
浦佐駅より無料通学バスで約7分
- **関越・北陸自動車道利用**
練馬から…約2時間10分(六日町I.C.経由)
新潟から…約1時間20分(小出I.C.経由)
富山から…約3時間(小出I.C.経由)
(それぞれ大和P.A.スマートICより3分)
- **磐越自動車道経由**
郡山から…約3時間30分(小出I.C.経由)
(大和P.A.スマートICより3分)

本学院行きバス乗り場【浦佐駅発9:50、10:10、12:30*、13:00*、13:25*】

*AO特別選抜入試、社会人自己推薦入試Ⅱ期実施日のみ

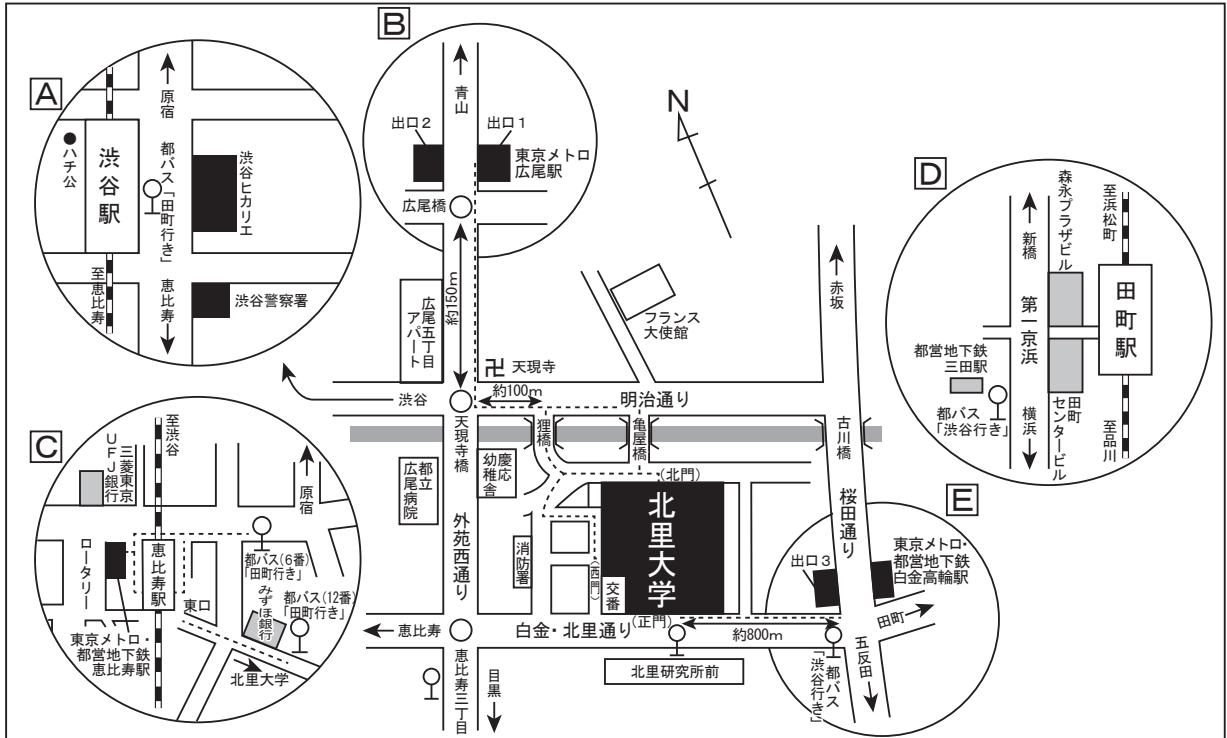


※浦佐駅からのバスの発車時刻は、列車の運行状況等により変更することがあります。
※本学院から浦佐駅行きのバスは、試験終了に合わせて随時運行しています。

○東京会場 [北里大学白金キャンパス (薬学部1号館) 東京都港区白金5-9-1]

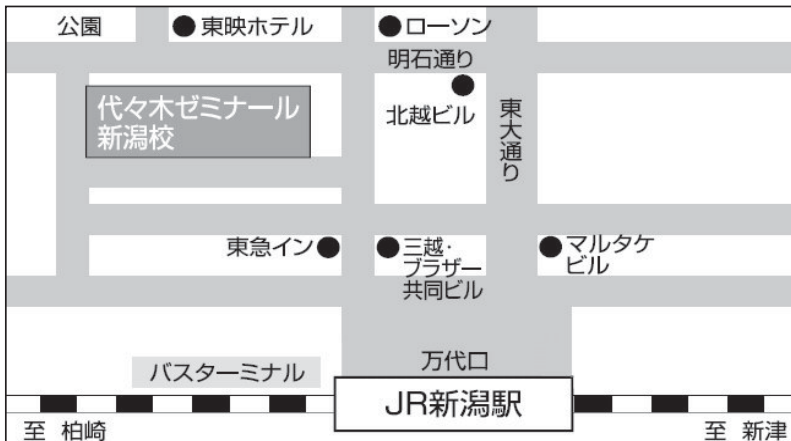
最寄り駅からの交通機関

- A 【渋谷駅】
東口下車 都バス56番乗り場「田87」系統 田町駅行約15分 北里研究所前下車
- B 【広尾駅 (東京メトロ日比谷線)】
天現寺橋方面(出口1, 2番)下車 徒歩約10分
- C 【恵比寿駅 (JR・東京メトロ日比谷線)】
東口下車 徒歩約15分又は都バス12番乗り場「田87」系統 田町駅行約7分 北里研究所前下車
西口下車 都バス6番乗り場「田87」系統 田町駅行約7分 北里研究所前下車
- D 【田町駅 (JR)・三田駅 (都営地下鉄浅草線・三田線)】
三田口下車 都バス1番乗り場「田87」系統 渋谷駅行約15分 北里研究所前下車
- E 【白金高輪駅 (東京メトロ南北線・都営地下鉄三田線)】
恵比寿方面(出口3番)下車 徒歩約10分又は都バス2番乗り場「田87」系統 渋谷駅行5分 北里研究所前下車



※キャンパス内工事により、構内の建物配置がわかりにくいため、試験当日は早めの到着をおすすめします。
 ※集合場所は試験当日、キャンパス内の掲示にてお知らせします。
 ※試験会場内は場所によって寒暖の差がありますので、着脱しやすい服装を心がけてください。

○新潟市会場 [代々木ゼミナール新潟校 新潟県新潟市中央区弁天1-4-18]



[IV] 入学試験会場案内

【お問い合わせ先】

〒949-7241 新潟県南魚沼市黒土新田500番

TEL 025-779-4511(代表) 0120-451-185(フリーダイヤル)

FAX 025-779-4515

北里大学保健衛生専門学院 入学センター

インターネット URL : <http://www.kitasato-u.ac.jp/iikao/>

E-mail : iikao@kitasato-u.ac.jp