

2025年度

北里大学保健衛生専門学院

学生募集要項

臨床工学専攻科：昼間1年制（男・女）入学定員30名

目 次

I 入学者受け入れ方針（アドミッション・ポリシー）

求める学生像と受け入れの基本方針	P 1
------------------	-----

II 募集要項

・ 入試区分, 募集人員, 試験日程, 試験会場, 選抜方法, 時間割	P 2
・ 出願資格	P 2
・ 出願書類	P 3
・ 出願にあたっての注意事項	P 4
・ 出願資格における注意事項	P 4
・ 出願方法, 出願先	P 4
・ 入学試験受験に係る注意事項、連絡事項	P 4
・ 合格発表	P 5
・ 入学手続	P 5
・ 2025年度学費等一覧	P 6
・ 教科書代及びその他主な費用	P 6
・ 入学辞退者の納付金返還	P 7

III 入学試験会場案内	P 8
--------------	-----

個人情報保護への取組について

出願にあたってお知らせいただいた氏名、住所その他の個人情報は、入学試験及びこれらに付随する業務を行うために利用します。その他の目的に利用することはありません。「北里大学における個人情報の保護に関する基本規程」を遵守し、適切な取扱いと保護に努めます。

利用目的の達成に必要な範囲内で業務委託先に個人情報を提供することがありますが、適正と認められる委託先を選定し、守秘義務契約などを取り交わすとともに、適切に管理します。

I 入学者受け入れ方針（アドミッション・ポリシー）

<基本方針>

北里柴三郎博士の実学の精神に基づき、臨床検査技師、管理栄養士、看護師、保健師、臨床工学技士に関する職業教育を行い、健康と福祉の増進に寄与する人材を育成することを目的としていることから、これら専門職種を目指す明確な目的意識と学習意欲を有する者を選抜することを基本方針とします。

<臨床工学専攻科>

○理念・目的

医療機器が多様化する現場において、応用が可能な基礎知識を修得し、適切な判断ができる能力を養うとともに、医療人の一員として、患者さまに安心感を与えることのできる人格・倫理観・使命感を持ち、他の医療職種の人たちとチーム医療の現場で活躍できる人を養成することを専攻科の理念としています。

○求める学生像

- ・積極的に学ぼうとする姿勢を持つ学生
- ・臨床工学技士になりたいという意志が明確な学生

○入学者選抜方針

- ・学内推薦入学試験
⇒ 自分の意見を第三者に明確に伝えることができる学生の入学を希望します。
- ・自己推薦入学試験
⇒ 自己の特徴や思考を把握し、それを第三者に明確に伝えることができる学生の入学を希望します。

Ⅱ 募集要項

修業年限

学科	修業年限
臨床工学専攻科	昼間1年

入試区分, 募集人員, 試験日程, 試験会場, 選抜方法, 時間割

入試区分	募集人数	出願期間	試験日	合格発表日時	入学手続締切日	入学辞退期限	選抜方法	時間割
学内推薦入試 <専願制>	30名	2024年 6月10日(月)～ 6月21日(金)	—	2024年 6月26日(水) 13:00	2024年 7月31日(水)	2025年 3月31日(月) 12:00	・書類選考	9:00 開場 (入室開始) 9:45 受験生集合 10:00～ 面接
自己推薦入試 (Ⅰ期)		2024年 11月1日(金)～ 11月13日(水)	2024年 11月24日(日)	2024年 11月27日(水) 13:00	2024年 12月16日(月)		・面接	
自己推薦入試 (Ⅱ期)		2025年 2月10日(月)～ 2月25日(火)	2025年 3月2日(日)	2025年 3月5日(水) 13:00	2025年 3月14日(金)			

入学検定料 20,000円 (再受験する場合は10,000円)

(試験会場) (詳細は8ページの「入学試験会場案内」をご参照ください)

会場区分	会場名	所在地
本学院会場	北里大学新潟キャンパス	新潟県南魚沼市黒土新田500番

<試験当日の連絡先>

TEL 025-779-4511 (代表)
FAX 025-779-4515

出願資格

学内推薦入試 <専願制>	2025年3月31日までに本学院臨床検査技師養成科又は保健看護科を卒業見込みの者で、各学科で設定する基準及び自己推薦入試の出願資格を満たす者 ※学内推薦入試は、専願者として取り扱いますので、他校との併願は認めません。
自己推薦入試	次の全ての条件を満たす者 (1) 本学院臨床検査技師養成科又は保健看護科、若しくは北里大学看護学部又は医療衛生学部において2年以上修業した者及び2025年3月31日までに修業見込みの者 (2) 厚生労働大臣の指定する科目(右欄参照)を修めた者及び2025年3月31日までに修める見込みの者

<厚生労働大臣の指定する科目>

- 人文科学2科目, 社会科学2科目, 自然科学2科目, 外国語, 保健体育
- 次の科目のうち8科目

公衆衛生学, 解剖学, 生理学, 病理学, 生化学, 免疫学, 看護学概論, 保健技術学, 応用数学, 医用工学概論, システム工学, 情報処理工学, 電気工学, 電子工学, 物性工学, 機械工学, 材料工学, 計測工学, 放射線工学概論, 臨床医学概論, 内科診断学

出願書類

- (1) 入学志願票 (A票)・写真票 (B票)・受験票 (C票)
 - a. A～Cの3票について、本人が誤りのないよう記入してください。**C票は裏面も記入してください。**各票必要な箇所をチェック(✓)又は○で囲んでください。
 - b. C票には必ず切手を貼ってください。
 - c. 写真は次の事項に注意し、所定の位置(A票・B票各1か所)に貼ってください。
 - ①出願前3か月以内に撮影した縦4cm×横3cm(枠なし)のもの
 - ②正面・上半身・脱帽・背景のないもの(スナップ写真・サングラス着用のもの不可)
 - ③前髪で目が隠れないようにしてください。
 - ④写真の裏面に氏名を記入し、全面のりづけをしてください。
- (2) 成績証明書又は履修証明書
- (3) 卒業証明書又は卒業見込証明書
- (4) 入学検定料 20,000円 ※再受験する場合は10,000円です。

【金融機関の窓口で振り込む場合】

 - a. D票により銀行等の金融機関で振り込んでください。
 - b. 振込後に所定の欄に金融機関の出納印が押印されているか、必ず確認してください。押印がない場合は、無効です。
 - c. 入学検定料領収書(E票)は、入学志願票等の未着その他の事故発生時の証拠となりますので、各自保管してください。

【ATM、インターネットバンキングで振り込む場合】

 - d. D票記載の口座に振り込んでください。
 - e. D票記載の学科コード、入試時期、及び志願者氏名を必ず入力してください。
 - f. ATMで振り込んだ場合は、振込票の原本は各自保管し、写しをその他の出願書類と合わせて提出してください。
 - g. インターネットバンキングで振り込んだ場合は、振込完了の画面、取引記録などの振り込みを証明できるものをその他の出願書類と合わせて提出してください。

※D票、E票は、提出不要です。
※入金を確認でき、出願を受け付けましたら、受験票(C票)に確認印を押印して返送します。
- (5) 推薦書 (本学院所定用紙)

学内推薦入試は在籍学科長の推薦書を提出してください。
- (6) 志望理由書 (本学院所定用紙)

自己推薦入試で受験する場合に提出してください。
- (7) 宛名ラベル
合格通知等の発送に使用しますので、確実に届く宛先を誤りのないよう記入してください。

出願にあたっての注意事項

- (1) 出願書類に不備があるものは受け付けません。
- (2) 一旦受理した出願書類及び入学検定料は返還しません。
- (3) 入学志願票、出願書類の記入事項に虚偽があったときは、合格を取り消します。
- (4) 一度入学試験を受験し不合格であった者が、再度入学試験を受験する場合は、新たに出願手続きをしてください。成績証明書又は履修証明書は、当該年度に限り提出の必要はありません。ただし、卒業年次在學生は最新の成績証明書又は履修証明書を提出してください。なお、入学志願票(A票)の所定の欄に前回の受験番号を必ず記入してください。
- (5) 外国人は、住民票の写し(国籍等、在留資格、在留期間、在留期間の満了日、氏名のカタカナ表記、通称履歴、在留カード・特別永住者証明書番号等が記載されたもの)の本名を用いてください。

出願資格における注意事項

出願資格において「見込み」で受験し、合格した者が、2025年3月31日までに**出願資格(入学資格)**を満たせない場合は、入学許可を取り消します。

出願方法、出願先

出願方法	(1) 入学検定料を振り込んだ後、出願書類を取りまとめ、所定の封筒を用いて郵便局の窓口にて「簡易書留・速達」で郵送してください。 締切日17:00必着 。郵便局で交付される受領証は、発送の記録になりますので、大切に保管してください。 (2) 受験票が試験日間近になっても未着の場合は、本学院事務室学生課にご連絡ください。
出願先	北里大学保健衛生専門学院 事務室学生課 〒949-7241 新潟県南魚沼市黒土新田500番 TEL 025-779-4511 (代表) FAX 025-779-4515

入学試験受験に係る注意事項、連絡事項

- (1) 試験当日、試験会場への入室は、9:00を予定しています。受験生集合時間までに必ず集合してください。
- (2) **公共交通機関の遅延など正当な理由がある場合を除き、遅刻者の受験は認めません。正当な理由により遅刻する場合は、必ず事前に本学院事務室へご連絡ください。**
- (3) 試験当日、浦佐駅東口より本学までのバスを運行しますので、ご利用ください。
バス乗り場については8ページの「会場行きバス乗り場」をご参照ください。
- (4) 試験当日は上履きをご持参ください。
- (5) 試験当日は受験票を必ず携帯し、試験室内では机の前端に明示してください。
- (6) 受験票を忘れた場合は、直ちに入試本部に申し出てください。
- (7) 試験中に気分が悪くなったり、身体の具合が悪くなったときは、速やかに試験監督者に申し出てください。
- (8) 医師又は保護者の付き添いを必要とするような状況での受験は認めません。
- (9) 学生食堂は試験当日営業していませんので、必要な方は弁当をご持参ください。
- (10) 遺失物等は入試本部に申し出てください。
- (11) 試験会場内を含め、敷地内は全面禁煙です。
- (12) その他、試験監督者・係員の指示に従ってください。

入学試験受験に係る注意事項、連絡事項は、本学院ホームページに随時掲出しますので、**ご確認ください。**



合格発表

(1) 合格発表日時は2ページの入試日程をご参照ください。

入学試験結果については、合格者受験番号を本学院ホームページに掲出(合格発表日13:00~3日間)するとともに、合格発表日当日、合格者宛てに合格証及び入学手続書類をレターパックプラスで発送します。

(2) 合否についての問い合わせには一切応じません。

入学手続

入学手続に必要な書類及び手続方法の詳細は、合格者に交付される「入学手続要項」に記載されていますが、**入学手続期間が短いので早めに学費及び書類等は準備しておいてください。**

(1) 学内推薦入試の合格者は、本学院専願者として取り扱います。

(2) 合格者は、**入学手続期限までに学費を納入(銀行振込)するほか、所定の入学手続書類を提出して入学手続を完了してください。**

(3) 学費等の納入方法は、①年額を一括して入学手続時に納入する「全納方式」、又は②入学手続時に学金及び学費(授業料、施設設備費、諸会費)を、1年次の10月に後期の授業料、施設設備費を2回に分けて納入する「分割納入方式」を選択することができます。

(4) 入学手続書類

a. 学籍原簿・誓約書

b. 住民票又は住民票記載事項証明書(本学院所定の用紙を入学手続書類に同封します。ただし、外国人は住民票の写し(国籍等、在留資格、在留期間、在留期間の満了日、氏名のカタカナ表記、通称履歴、在留カード・特別永住者証明書番号等が記載されたもの)を提出してください)

c. 学生証用写真貼付台紙

d. 入学許可証在中封筒

e. 本学院又は北里大学の「卒業証明書」及び「成績証明書」の原本(コピー不可)

f. 写真2枚(カラー)

① 3か月以内に撮影した縦4cm×横3cm(枠なし)のもの

② 正面・上半身・脱帽・背景のないもの(スナップ写真、サングラス着用、高等学校等の制服着用のものは不可)

③ 前髪で目が隠れないようにしてください。

④ 写真の裏面に受験番号、氏名を必ず記入してください。

(5) **入学手続期限までに所定の手続を行わない場合は、入学を辞退したものとして取り扱います。**

(6) 入学手続完了者には入学許可証を郵送します。

(7) 入学手続書類の記入事項に虚偽があった場合は、入学許可を取り消します。

2025年度学費等一覧

(初年度)					(単位：円)		
	入学金	授業料	施設設備費	諸会費等	全納	分割納入	
						前期 (入学手続時)	後期 (2025年10月31日迄)
本学院出身者	免除	1,050,000	150,000	23,000	1,223,000	623,000	600,000
北里大学出身者	150,000	1,050,000	150,000	54,000	1,454,000	804,000	600,000

○学費（諸会費等を含む）は、全納金額又は分割納入金額をそれぞれ定められた期日までに納入してください。分割納入を希望する場合は、前期分は2ページに記載の入学手続期限まで、後期分は2025年10月1日～10月31日までの間に納入してください。

○諸会費等（委託徴収）*は北里大学出身者のみ徴収

- ・北里会費(入会金*) …… 1,000円
- ・北里会費(年会費) …… 3,000円
- ・PPA会費(年会費) …… 20,000円
- ・同窓会費(終身会費*) …… 30,000円

○本学院卒業生は、入学金、北里会費（入会金）及び同窓会費を免除します。

○2025年3月北里大学卒業者は、入学金を免除します。

○学費（諸会費等を含む）は、社会情勢により改定することがあります。

教科書代及びその他主な費用（概算）

入学後に以下の経費がかかりますので、ご了承願います。
 なお、これらの経費は概算です。販売店の価格変更などにより金額が変動する可能性があります。

	品名等	価格	備考
1	教科書等	約75,000円	4月1日以降に学院内で販売します。 【教科書販売委託書店】 考古堂書店（こうこどうしょてん） 新潟市中央区古町通4番町563番地 TEL. 025-229-4050（代表） ※価格は認定科目数により変動します。別途ご案内する支払日（5月の予定）までに認定科目を教員にご確認の上、返品となる教科書及び支払金額を確定させていただきます。
2	ケーシー上下、白衣	14,000円	4月1日以降に採寸の後、販売します。 ※代金は後日お支払いいただきます。
3	第2種ME実力検定試験受験料	15,000円	東京での受験に際し、別途交通費がかかります。 前泊希望の場合は、宿泊費が必要となります。
4	実習用器材（テスター）	4,100円	
5	国家試験問題解説集	7,000円	過去5年分
6	国家試験受験料	30,800円	東京での受験に際し、別途交通費・宿泊費が必要となります。
7	第2種ME問題解説集	4,180円	
8	その他（実習先でのアパート代）		約7週間の臨床実習期間中、実習先の所在地により別途アパート代が必要になることがあります。
合計（1～7）		約150,080円	

入学辞退者の納付金返還

(1) 学内推薦入試の場合

本学院専願者として取り扱いますので、入学手続を完了した者は、やむを得ない理由（病気や怪我等で修学が困難になった場合）であると本学院が認めた場合を除き、入学を辞退することができません。

上記の理由に該当すると思われるときは、速やかに本学院事務室学生課に電話で辞退の旨を申し出てください。

(2) 自己推薦入試の場合

入学手続を完了した後にやむを得ず入学を辞退する場合は、速やかに本学院事務室学生課に電話で入学辞退の旨を申し出るとともに、本学院所定の「入学辞退届」に必要事項を記入し、本学院発行の「入学許可証」を添えて、本学院事務室学生課に提出してください。

上記の入学辞退手続を2025年3月31日(月) 12:00までに完了した場合は、入学金を除く納付金を返還します。それ以降の申し出については、一切返還しません。

○入学辞退申し出締切日時（納付金返還申出期限）

2025年3月31日（月） 12:00 必着 （郵送又は持参）

○入学辞退に関する連絡先

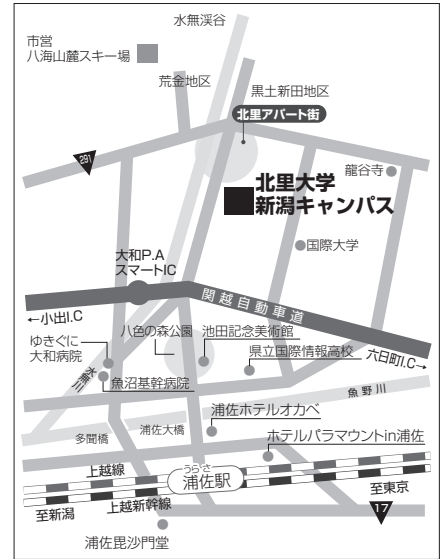
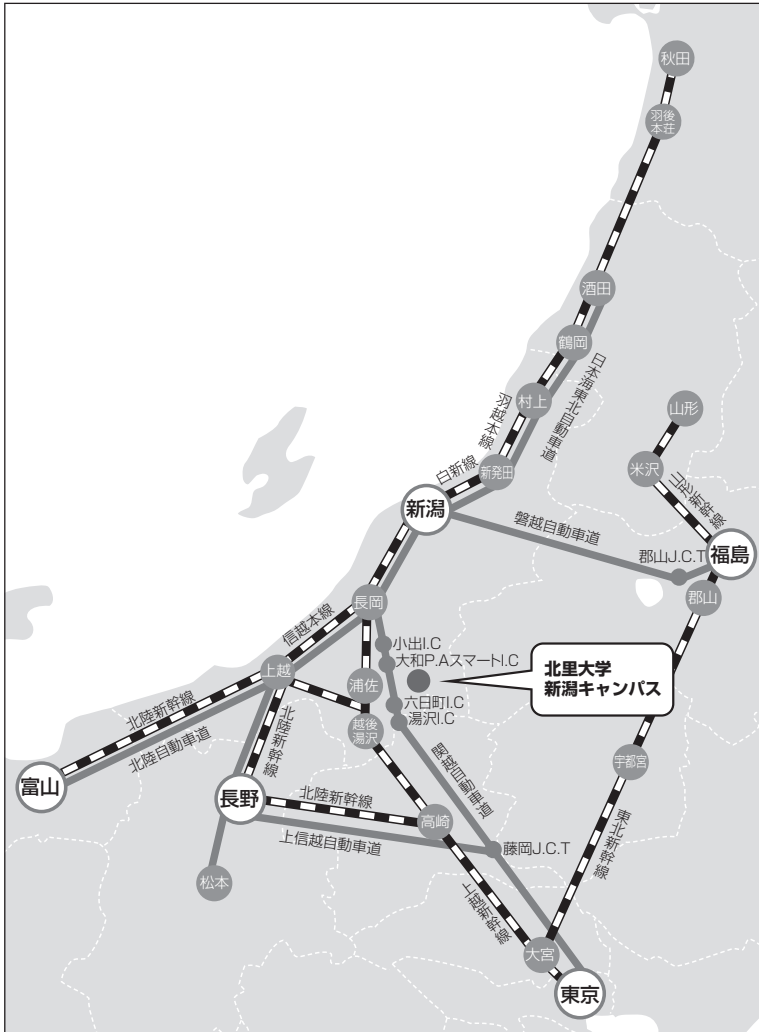
本学院 事務室学生課 TEL 025-779-4511（代表）

寄付金について

本学院では、入学式以降に「募金趣意書」により、任意の寄付金を募集します。入学前に募集は行っておりません。

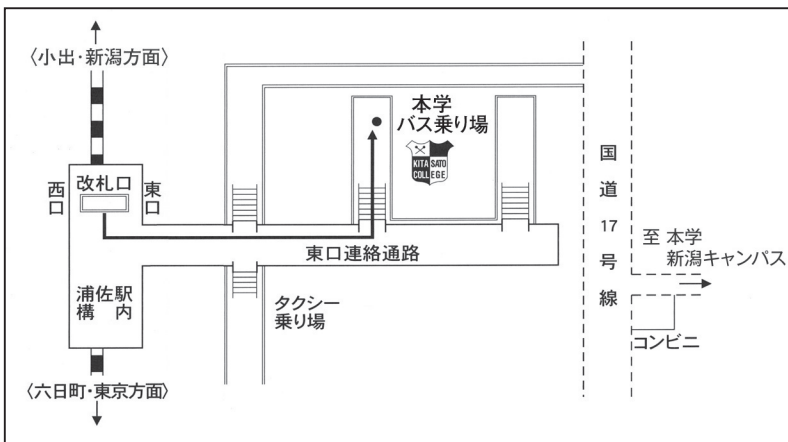
Ⅲ 入学試験会場案内

○本学院会場 [北里大学新潟キャンパス 新潟県南魚沼市黒土新田500番]



- **上越新幹線浦佐駅(東口下車)**
東京ー浦佐…1時間30分/新潟ー浦佐…37分
浦佐駅より無料通学バスで約7分
- **関越・北陸自動車道利用**
練馬から…約2時間10分(六日町I.C.経由)
新潟から…約1時間20分(小出I.C.経由)
富山から…約3時間(小出I.C.経由)
(それぞれ大和P.A.スマートI.C.より3分)
- **磐越自動車道経由**
郡山から…約3時間30分(小出I.C.経由)
(大和P.A.スマートI.C.より3分)
- **上信越自動車道経由**
長野から…約2時間30分(豊田飯山I.C.経由)

会場行きバス乗り場 [8:50発]



※浦佐駅からのバスの発車時刻は、8:50に運行します。
※本学院から浦佐駅行きのバスは、試験終了に合わせて随時運行します。

【お問い合わせ先】

〒949-7241 新潟県南魚沼市黒土新田500番

TEL 025-779-4511(代表)

FAX 025-779-4515

北里大学保健衛生専門学院 事務室学生課

URL : <https://www.niigata-kitasato-u.ac.jp/>

E-mail : iikao@kitasato-u.ac.jp